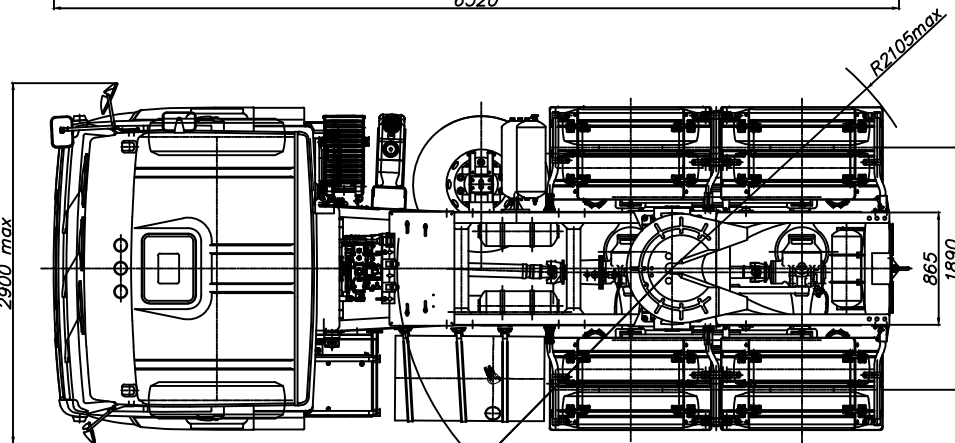
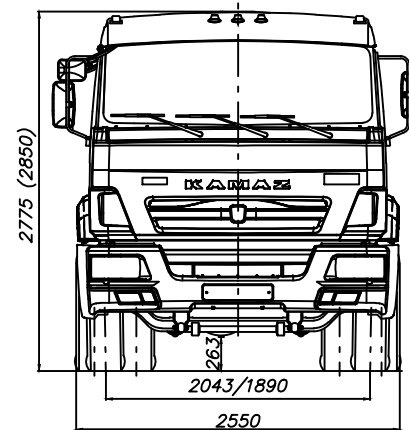
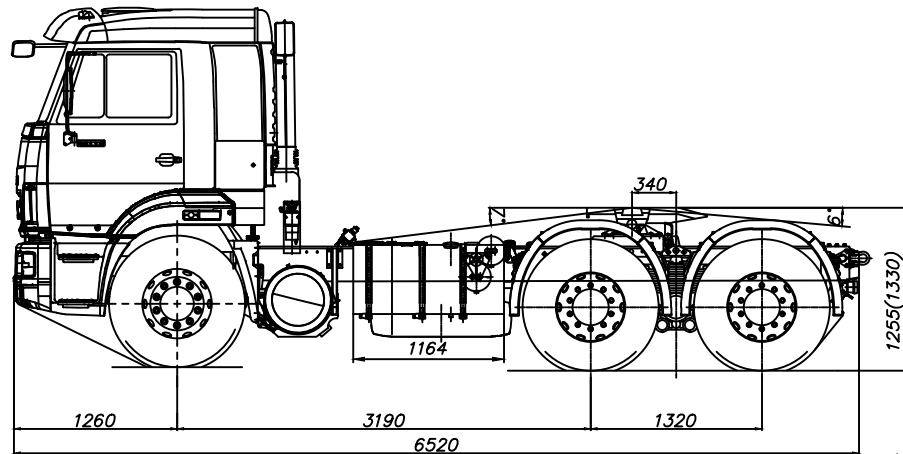


Седельный тягач на базе шасси КАМАЗ-65115-RS, Евро-5.



1. Размеры для справок
2. Размеры в скобках для автомобиля снаряженной массы.

Краткие ТХ

Базовое шасси - 65115-3010-RS

1. Двигатель Cummins ISL360 50 (КАМАЗ 689.511-400), экологический уровень 5, система нейтрализации SCR, Common Rail, ТНВД Cummins с электронным управлением
2. КП: ZF 16S1810T0 (ZF КАМА 1820T0), 16-ти ступенчатая,
3. Кабина со сп. местом. Цвет в составе базового шасси.
4. Т/бак: 350л
5. Запасное колесо - ДЗК справа под рамой.
6. Гл. передача - 4,98 или 5,43.
7. Шины - 11R22,5.
8. Документы - выпуска из ЭПТС, согласно действующего ОТТС.

Весовые параметры а/м

Снаряженная масса а/м	8000*** кг
Полная масса а/м	23575*** кг
Технич. доп. полная масса а/м	25200 кг (6200/19000)
Нагрузка на ССУ не более	15500 кг
Технич. доп. полная масса автопоезда	40000 кг
Максимальная полная масса п/прицепа	31925*** кг

\*\*\*) Справочно, изменяются в зависимости от комплектности а/м.

Согласовано:

ОАО "РИАТ" \_\_\_\_\_

18.03.2024

Согласовано:

\_\_\_\_\_