

ПРАВИЛА ТЕХНИКИ БЕЗОПАСНОСТИ

Меры безопасности

При использовании электроприбора всегда следует соблюдать основные меры предосторожности:

ПРОЧИТЕ ИНСТРУКЦИЮ ПЕРЕД ИСПОЛЬЗОВАНИЕМ ПЫЛЕСОСА.

ВНИМАНИЕ!

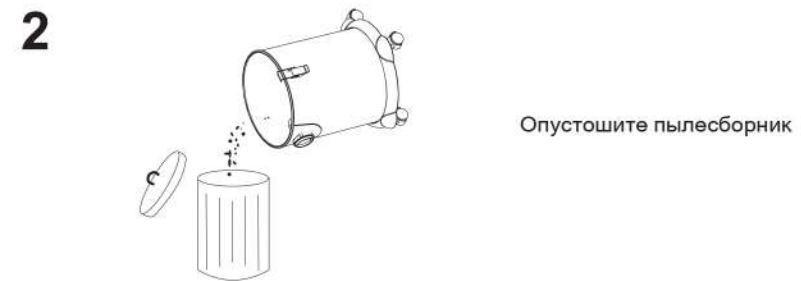
Для снижения риска пожара, поражения электрическим током или получения травм:

- Не используйте пылесос на открытом воздухе.
- Не оставляйте пылесос включенным в розетку. Выключайте питание и отключайте его от сети, когда он не используется, а также перед обслуживанием.
- Не допускайте использования в качестве игрушки. Внимательно следите при эксплуатации детьми младшего возраста.
- Используйте только так, как описано в данном руководстве. Применяйте только рекомендованные производителями насадки.
- Не используйте с поврежденным шнуром или вилок.
- Не тяните и не перевозите пылесос за питающий провод, не используйте его в качестве переносной ручки, не пережимайте его дверью и не натягивайте через острые края или углы. Не проводите пылесосом по кабелю. Держите шнур подальше от нагретых поверхностей.
- Не используйте удлинители или розетки с недостаточной пропускной способностью по току.
- Перед отключением от сети выключите все элементы управления.
- Не вынимайте вилок из розетки, потянув за шнур. Чтобы вынуть вилок из розетки, беритесь за вилок, а не за шнур.
- Не прикасайтесь к вилок или пылесосу мокрыми руками и не работайте без обуви.
- Не вставляйте в отверстия какие-либо предметы. Не используйте пылесос с заблокированными отверстиями: не допускайте попадания пыли, ворса, волос и всего, что может уменьшить поток воздуха.
- При вращении щеточного ролика создается всасывание. Держите волосы, одежду, пальцы и другие части тела подальше от отверстий и вращающихся частей.
- Не держите одновременно ничего горящего или дымящегося, например сигарету, спичку или пепел.
- Не работайте без пылесборника или фильтра.
- Будьте особенно осторожны при уборке на лестнице.
- Не используйте для сбора легко воспламеняющихся или горючих жидкостей, таких как бензин, и не используйте в местах, где они могут присутствовать.
- Храните чистящее средство в сухом прохладном месте.
- Убедитесь, что вы выключаете прибор как минимум каждые 15 минут (на 1 минуту), чтобы дать двигателю остыть - несоблюдение этого требования может привести к отказу двигателя.
- Не используйте данный прибор более 4 часов (включая перерывы на отдых) в любой день.

1

ЗАМЕНА МЕШКА ДЛЯ ПЫЛИ


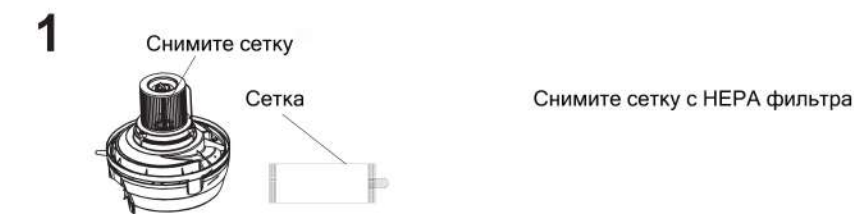
Если пылесборник заполнен, пожалуйста, опустошите его как можно скорее



6

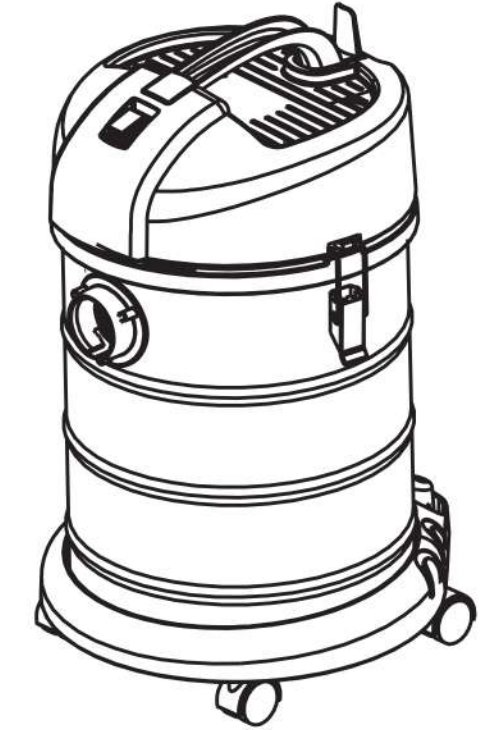
ОБСЛУЖИВАНИЕ

Внимание: если фильтры заметно покрыты пылью или существенно уменьшается всасывание, пожалуйста, своевременно очищайте их, так как это может повысить эффективность работы и продлить срок службы пылесоса. Никогда не используйте пылесос без фильтров.



Инструкция по эксплуатации

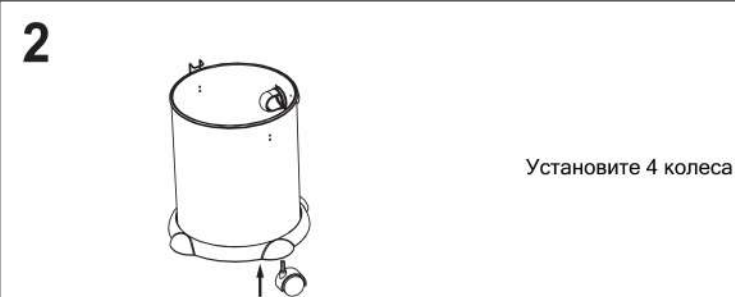
Пылесос YLW77 IM



ПЫЛЕСОС ДЛЯ СУХОЙ И ВЛАЖНОЙ УБОРКИ

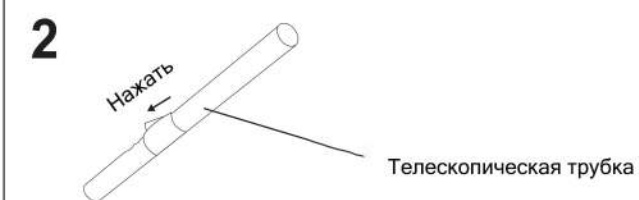
Прочтите, пожалуйста, внимательно руководство по эксплуатации перед началом работы. Сохраните его.

РАБОТА С ПЫЛЕСОСОМ



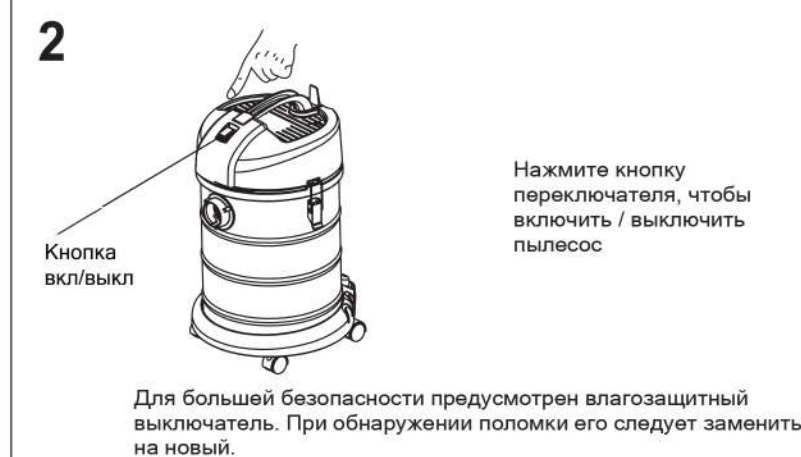
3

РАБОТА С ПЫЛЕСОСОМ



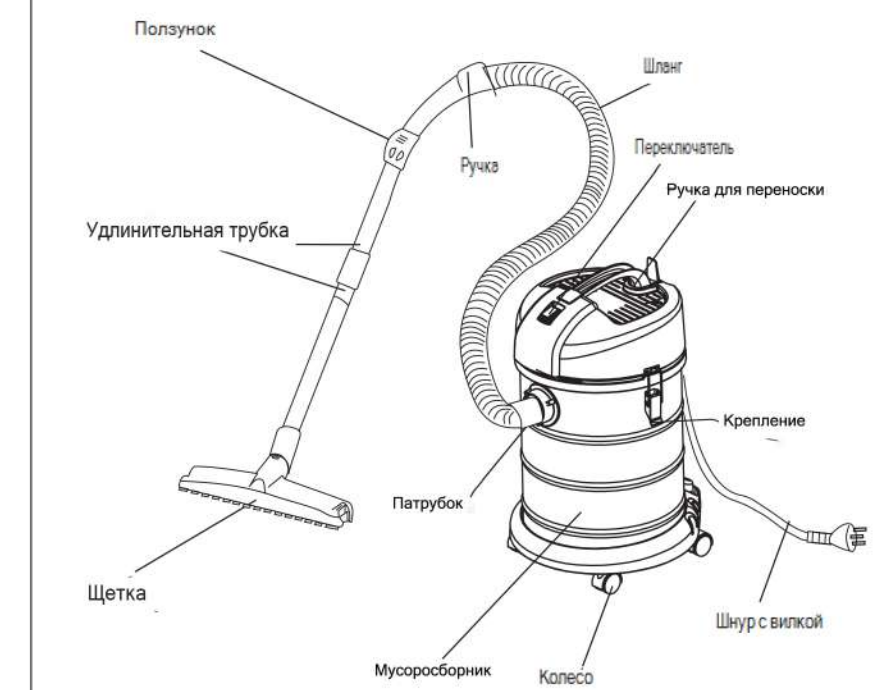
4

РАБОТА С ПЫЛЕСОСОМ



5

ДЕТАЛИРОВКА



2